

Территориальный орган
Федеральной службы
государственной статистики
по Чувашской Республике



ФЕДЕРАЛЬНАЯ СЛУЖБА
ГОСУДАРСТВЕННОЙ СТАТИСТИКИ

Занятость и заработная плата в Чувашской Республике



январь-апрель 2023 года



ФЕДЕРАЛЬНАЯ СЛУЖБА
ГОСУДАРСТВЕННОЙ СТАТИСТИКИ

Занятость и заработная плата

в Чувашской Республике

январь-апрель 2023 года

- 01 ЧИСЛЕННОСТЬ РАБОЧЕЙ СИЛЫ
- 02 УРОВЕНЬ ЗАНЯТОСТИ НАСЕЛЕНИЯ ПО РЕГИОНАМ ПФО
- 03 УРОВЕНЬ БЕЗРАБОТИЦЫ ПО РЕГИОНАМ ПФО
- 04 ЧИСЛЕННОСТЬ БЕЗРАБОТНЫХ ГРАЖДАН, СОСТОЯЩИХ НА РЕГИСТРАЦИОННОМ УЧЕТЕ
- 05 СРЕДНЕСПИСОЧНАЯ ЧИСЛЕННОСТЬ РАБОТАЮЩИХ В ОРГАНИЗАЦИЯХ
- 06 СРЕДНЕМЕСЯЧНАЯ НОМИНАЛЬНАЯ НАЧИСЛЕННАЯ ЗАРАБОТНАЯ ПЛАТА
- 07 РЕАЛЬНАЯ ЗАРАБОТНАЯ ПЛАТА РАБОТНИКОВ ОРГАНИЗАЦИЙ ПО РЕГИОНАМ ПФО

* Ежемесячные данные оперативной статистики



ЧИСЛЕННОСТЬ РАБОЧЕЙ СИЛЫ*

ТЫСЯЧ ЧЕЛОВЕК

март-май 2023 года

58,5%

Уровень занятости

2,5%

Уровень безработицы



*По данным выборочного обследования рабочей силы (в возрасте 15 лет и старше)



УРОВЕНЬ ЗАНЯТОСТИ НАСЕЛЕНИЯ ПО РЕГИОНАМ ПФО*

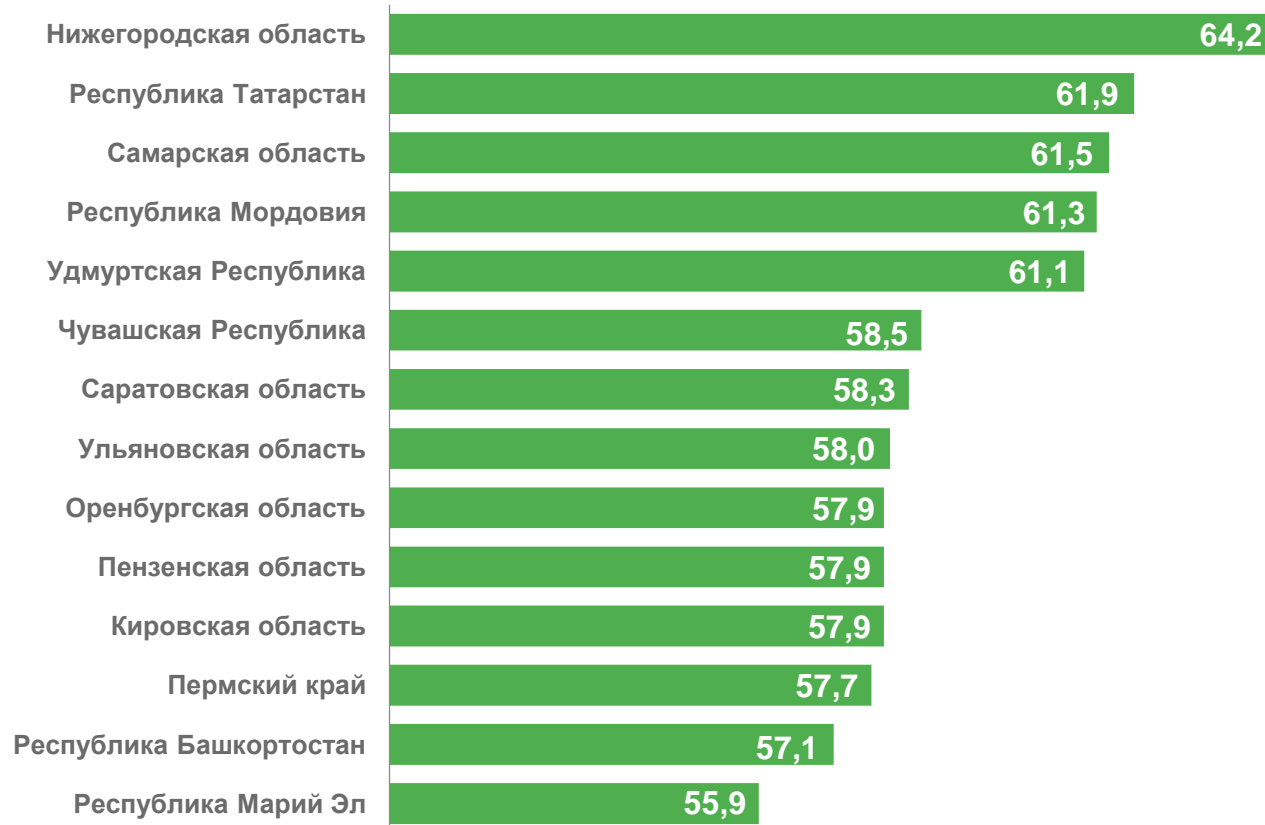
МАРТ-МАЙ 2023 ГОДА; В %

Российская Федерация

60,5%

Приволжский федеральный округ

59,7%



* По данным выборочного обследования рабочей силы (в возрасте 15 лет и старше)



УРОВЕНЬ БЕЗРАБОТИЦЫ ПО РЕГИОНАМ ПФО*

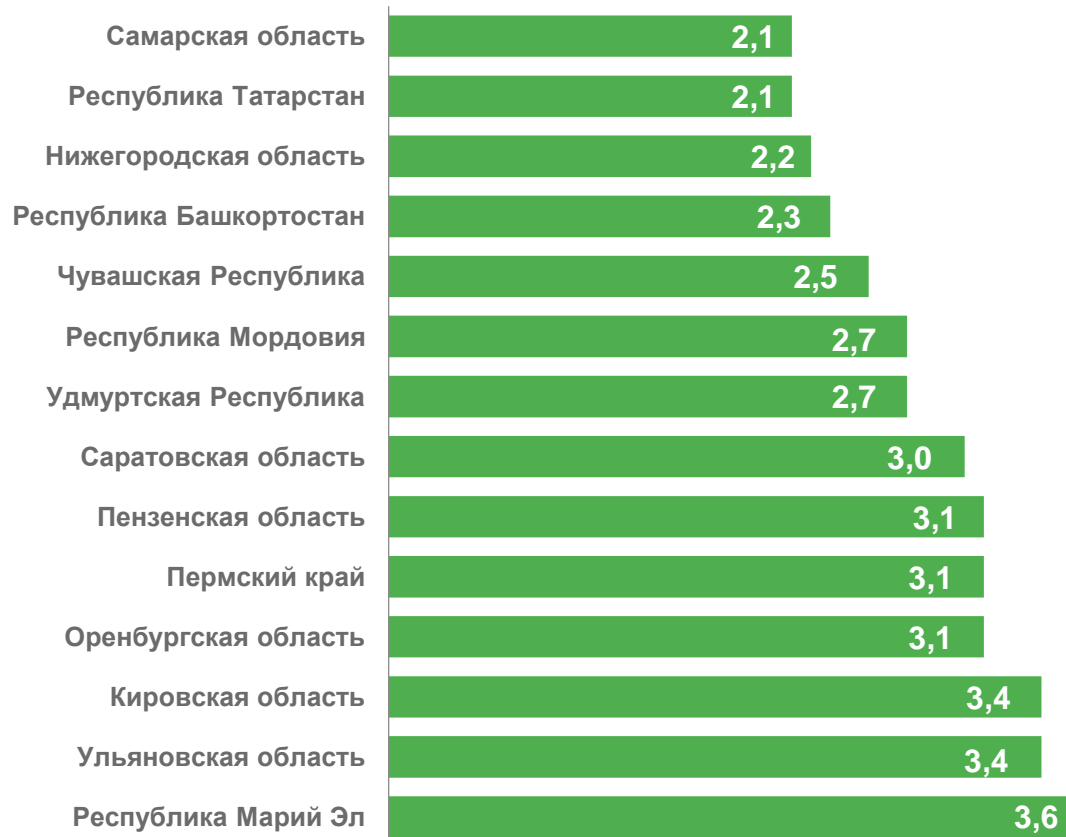
МАРТ-МАЙ 2023 ГОДА; В %

Российская Федерация

3,3%

Приволжский федеральный округ

2,6%



*По данным выборочного обследования рабочей силы (в возрасте 15 лет и старше)



ЧИСЛЕННОСТЬ БЕЗРАБОТНЫХ ГРАЖДАН, СОСТОЯЩИХ НА РЕГИСТРАЦИОННОМ УЧЁТЕ*

ЧЕЛОВЕК

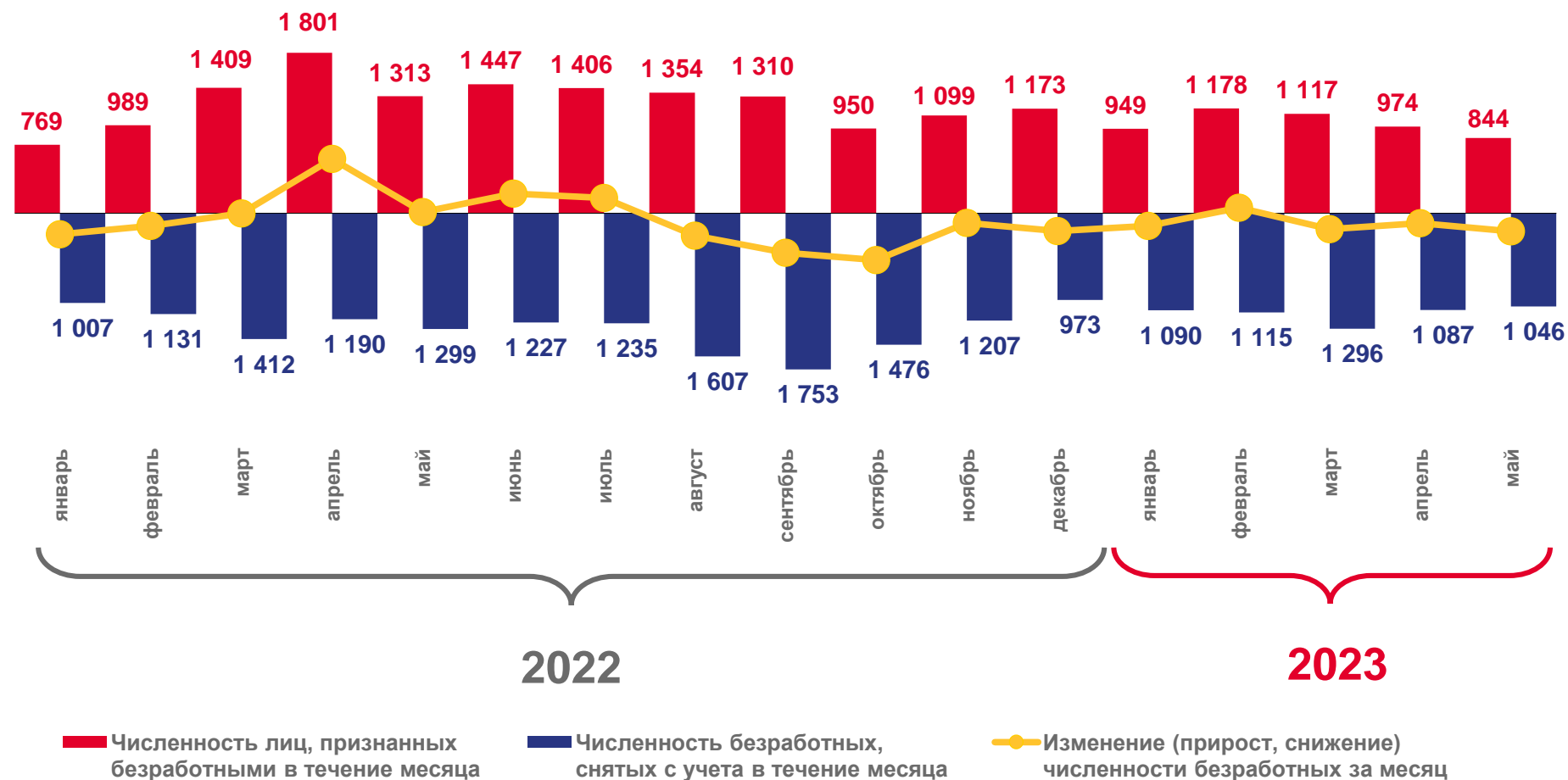
на конец мая 2023 года

4 022

Зарегистрировано безработных

2 927

Получают пособие по безработице



*По данным Минтруда Чувашии



СРЕДНЕСПИСОЧНАЯ ЧИСЛЕННОСТЬ РАБОТАЮЩИХ В ОРГАНИЗАЦИЯХ

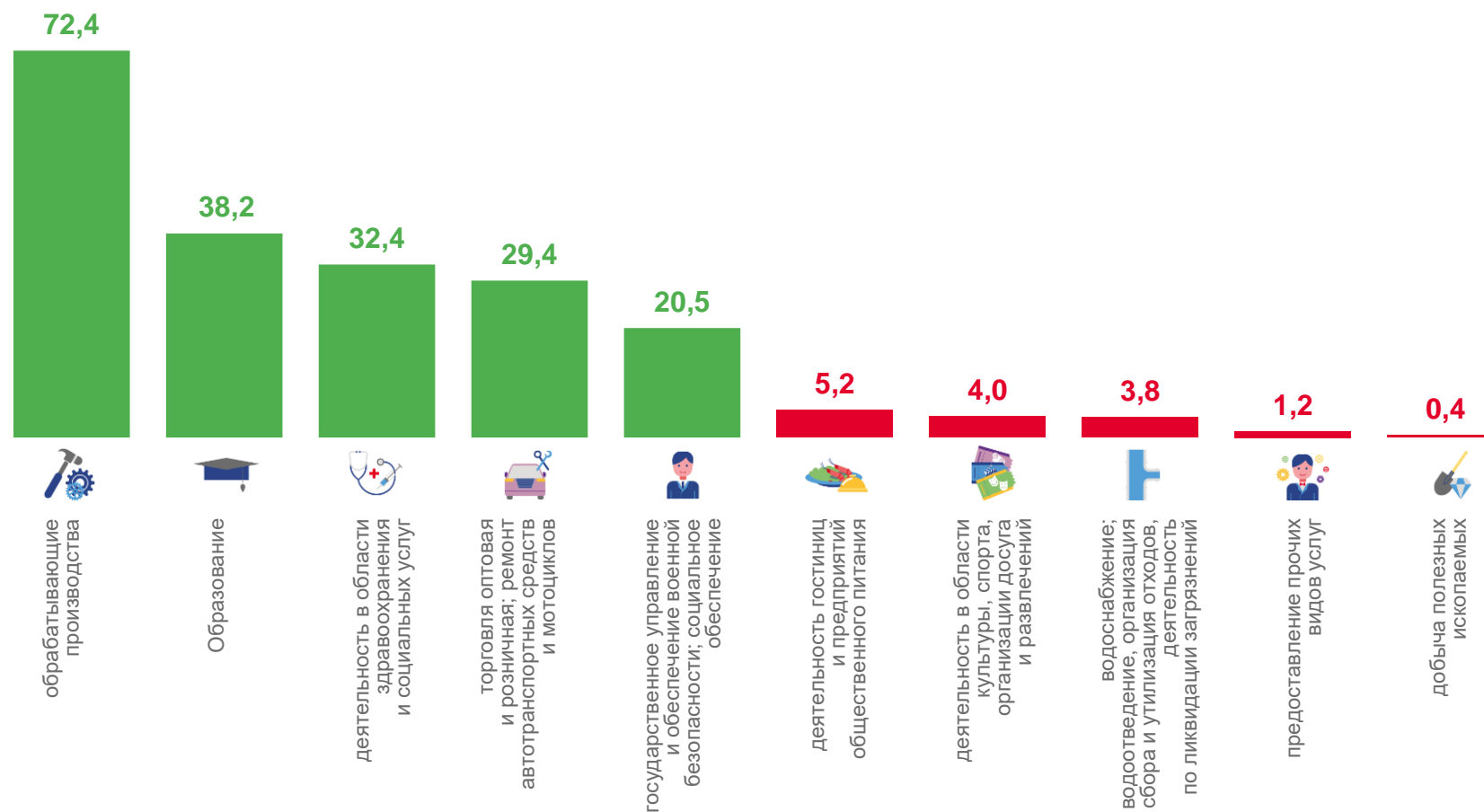
ЯНВАРЬ-АПРЕЛЬ 2023 ГОДА; ТЫСЯЧ ЧЕЛОВЕК

287,4 ТЫС.
ЧЕЛОВЕК

к январю-апрелю 2022 года

99,0%

Виды деятельности с наибольшими и наименьшими значениями



СРЕДНЕМЕСЯЧНАЯ НОМИНАЛЬНАЯ НАЧИСЛЕННАЯ ЗАРАБОТНАЯ ПЛАТА РУБЛЕЙ

Реальная заработная плата

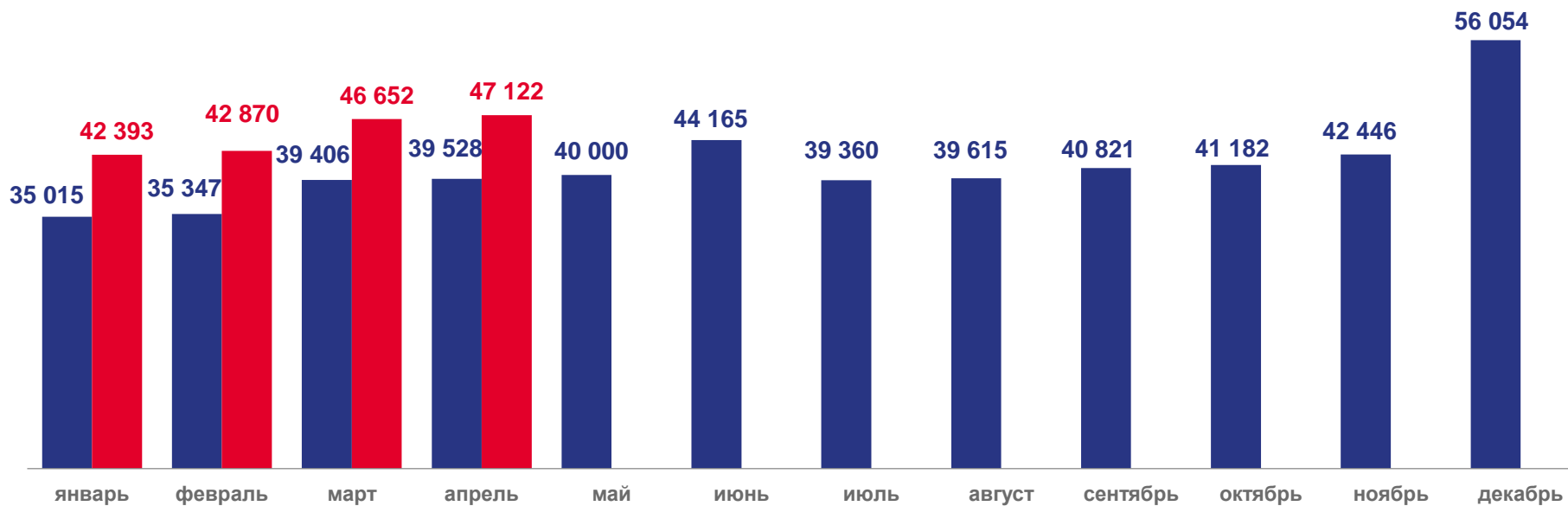
апрель 2023 года

+16,7%

изменение к апрелю 2022 года

+0,9%

изменение к марту 2023 года



■ 2022

■ 2023



СРЕДНЕМЕСЯЧНАЯ НАЧИСЛЕННАЯ ЗАРАБОТНАЯ ПЛАТА РАБОТНИКОВ ОРГАНИЗАЦИЙ

ЯНВАРЬ-АПРЕЛЬ 2023 ГОДА; РУБЛЕЙ

Виды деятельности с наибольшими и наименьшими значениями



СРЕДНЕМЕСЯЧНАЯ НАЧИСЛЕННАЯ ЗАРАБОТНАЯ ПЛАТА РАБОТНИКОВ ОРГАНИЗАЦИЙ ОБРАБАТЫВАЮЩИХ ПРОИЗВОДСТВ

ЯНВАРЬ-АПРЕЛЬ 2023 ГОДА; РУБЛЕЙ

Обрабатывающие производства

Виды деятельности с наибольшими и наименьшими значениями

51 594

изменение к январю-апрелю 2022 года

+28,8%



СРЕДНЕМЕСЯЧНАЯ НАЧИСЛЕННАЯ ЗАРАБОТНАЯ ПЛАТА РАБОТНИКОВ ОРГАНИЗАЦИЙ ПО РЕГИОНАМ ПФО

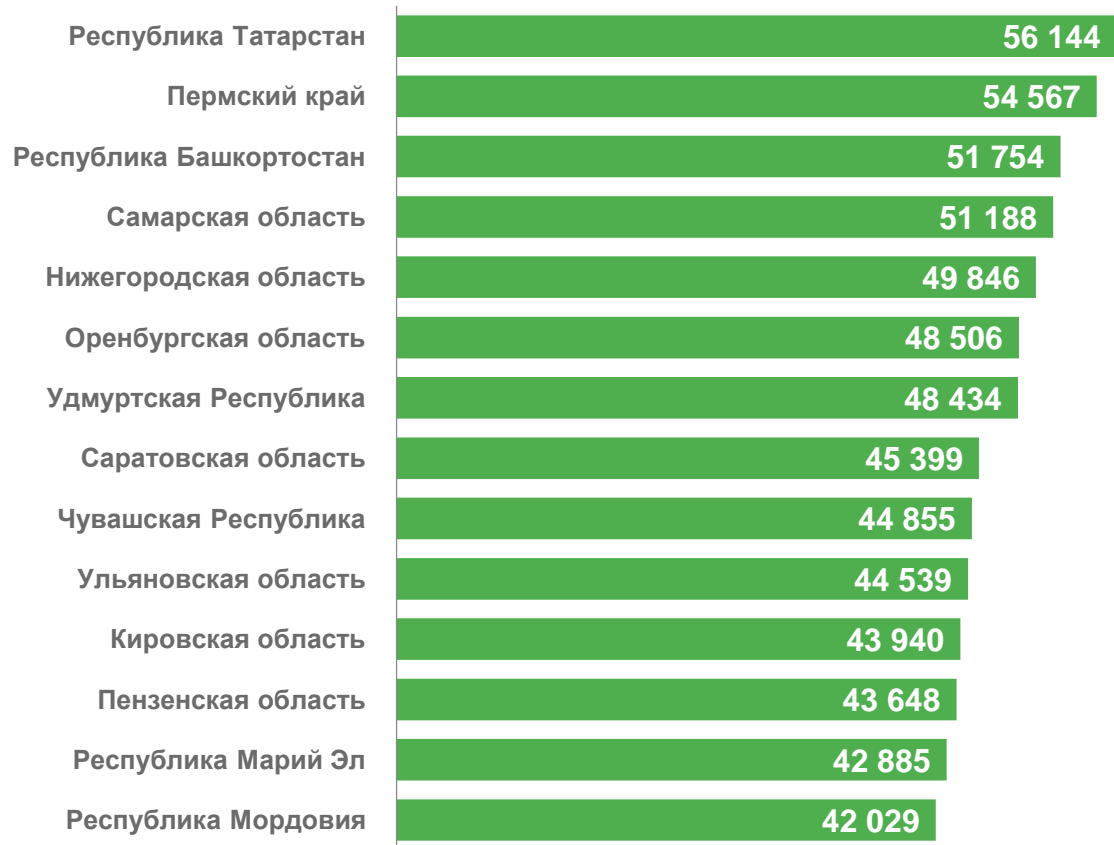
ЯНВАРЬ-АПРЕЛЬ 2023 ГОДА; РУБЛЕЙ

Российская Федерация

67 939

Приволжский федеральный округ

49 948



РЕАЛЬНАЯ ЗАРАБОТНАЯ ПЛАТА РАБОТНИКОВ ОРГАНИЗАЦИЙ ПО РЕГИОНАМ ПФО

ЯНВАРЬ-АПРЕЛЬ 2023 ГОДА В % К ЯНВАРЮ-АПРЕЛЮ 2022 ГОДА

